

# Die Stadt & Du

Entdecke Wien auf  
Schritt und Tritt.

Grätzl-Rallye  
3. Bezirk

## LÖSUNG SHEFT – Expert:innen-Route

### Das Lösungsheft bietet Ihnen

- einen Plan mit der Route
- An- und Abfahrtsmöglichkeiten
- Information zur Barrierefreiheit
- Dauer der Grätzl-Rallye
- Lösungen zu den Rätseln
- bei den Rätseln teilweise weiterführende Informationen

### Auf der Webseite der Grätzl-Rallyes finden Sie auch

- didaktische Impulse zur Vor- und Nachbereitung der Rallyes
- Link- und Literaturliste zum Thema

### Weitere Angebote rund um die Themen Mobilität, Klima und Gesundheit

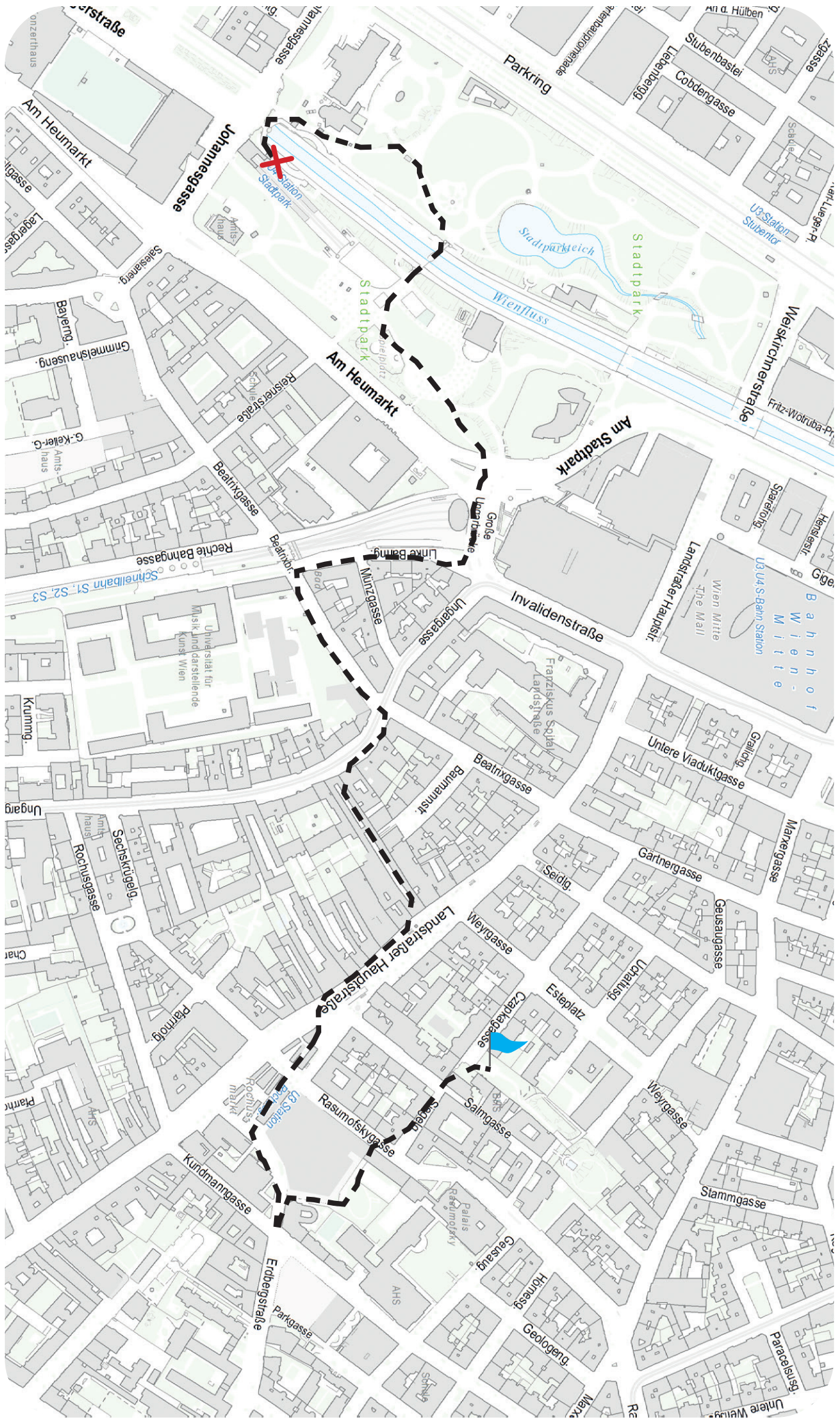
- kostenlose Unterrichtsmaterialien, Workshops und Informationen:  
[www.mobilitaetsagentur.at/bildung](http://www.mobilitaetsagentur.at/bildung)
- Newsletter mit aktuellen Angeboten (kostenlose Workshops & Unterrichtsmaterialien zum Besetzen oder Downloaden):  
[www.mobilitaetsagentur.at/anmeldung-newsletter](http://www.mobilitaetsagentur.at/anmeldung-newsletter)









Webseite Grätzl-Rallyes

**Viel Spaß beim Entdecken des Grätzls mit Ihren Schüler:innen!**





 <b>Start:</b> U-Bahn-Station „Stadtspark“, Ausgang „Johannesgasse“ Anfahrt: U4, Straßenbahn 2 (Station „Weihburggasse“)	 Wegbeschreibung
 <b>Ziel:</b> Spielplatz „Czapkapark“ Abfahrt: U3, Autobus 4A, 74A (Station „Rochusgasse“), Autobus 4A (Station „Rasumofskygasse“)	 Hier müssen die Kinder ein Rätsel lösen.
 Dauer der Grätzl-Rallye: ca. 50 Minuten	 Die eingekreisten Buchstaben ergeben in der richtigen Reihenfolge am Ende das Lösungswort.

### Infos zu Barrierefreiheit:

Die Tour ist barrierefrei, jedoch ist der Startpunkt „Ausgang Johannesgasse“ von der U4-Station aus nicht barrierefrei erreichbar. Hier muss der Ausgang „Stadtspark“ genommen werden, um dann ca. 200m zum anderen Ausgang (Startpunkt der Grätzl-Rallye) zu gehen.

## LÖSUNGEN:

Schau auf der Tafel nach, wie der Fluss heißt, der durch den Park fließt.

Richtige Lösung: **WIENFLUSS 8, 11**

Du kommst zu großen grauen Trögen mit Pflanzen. Welches Tier siehst du auf den Trögen?  
Schreibe den ersten Buchstaben des Wortes auf.

Richtige Lösung: **SCHMETTERLING 10**

Hinter der Brücke siehst du große farbige Tore. Welche Farbe hat das dritte Tor?

Richtige Lösung: **SCHWARZ 6**

Der Künstler Donald Judd gestaltete ein Werk zwischen Kunst und Architektur. Die Stoffbahnen tragen verschiedene Farben und rhythmisieren den Raum.

[www.kunstsehen.wordpress.com/2015/10/06/stageset](http://www.kunstsehen.wordpress.com/2015/10/06/stageset)

Welches Tier sitzt auf den Palmen?

Richtige Lösung: Papagei (T) **7**

Was befindet sich in diesem runden Gebäude aus Glas?

Richtige Lösung: S-Bahn-Station (R) **13**

Du stehst nun vor einer Universität. Was kann man hier studieren? Kunst und

Richtige Lösung: **MUSIK 2**

Nach welchem Nachbarland ist die Gasse benannt?

Richtige Lösung: **UNGARN 3**

Wieviel kostet die Benützung für Kinder?

Richtige Lösung: Gratis (D) **4**

Wie heißt diese U-Bahn-Station?

Richtige Lösung: **ROCHUSGASSE 1**

Was zeigt die goldene Gravur im oberen Teil des Brunnens?

Richtige Lösung: **POKAL 9**

Du stehst vor einem Kunstwerk. Schauge dich um und finde auf einem Hinweisschild den Namen des Kunstwerkes heraus! Auf wen wird hier gewartet?

Richtige Lösung: **VÖGEL 12**



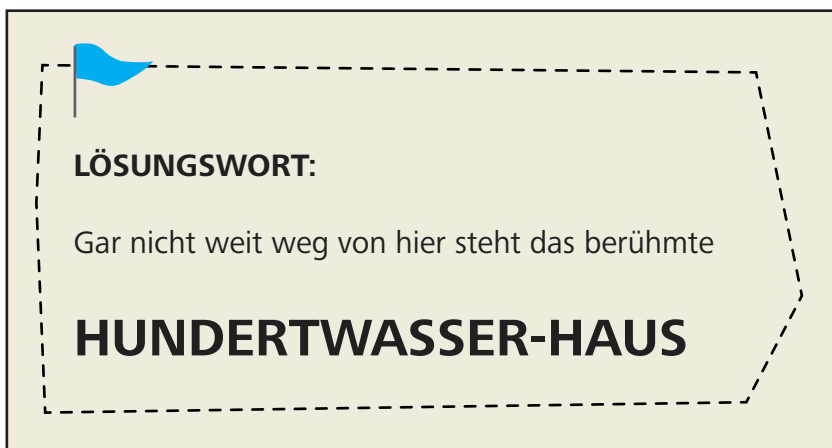
Die aus Vogelnistkästen bestehende Installation hinterfragt das Verhältnis von Natur und Kultur und weist auf das Aussterben heimischer Vogelarten.

Die Wiener Umweltschutzabteilung bietet kostenlose Unterrichtsmaterialien zum Schutz von Natur und Klima an. Dazu gibt es auch ein Plakat zu Vögeln und Insekten.

[Der digitale Artenschutzkoffer - Unterrichtsmaterialien für Grund- und Sekundarstufe](http://www.kinderuni.online/kurs/gemeinsam-spielzeug-fuer-voegel-basteln)  
[www.kinderuni.online/kurs/gemeinsam-spielzeug-fuer-voegel-basteln](http://www.kinderuni.online/kurs/gemeinsam-spielzeug-fuer-voegel-basteln)

Wie viele Schafe befinden sich auf der Wiese? Schreibe die Zahl als Wort auf.

Richtige Lösung: ZWEI 5



Bei der Neugestaltung des Czapkaparks wurden Bürger:innen einbezogen, die sich mehr Grün und Schatten gewünscht hatten. Neben Bäumen gibt es auch ein Sonnensegel. Ein Highlight ist ein inklusives Trampolin, das mit einem Rollstuhl befahren werden kann. Und für Abkühlung sorgt auch ein großer Wasser-Matsch-Bereich für Kinder.

[www.wien.gv.at/umwelt/parks/anlagen/czapkapark.html](http://www.wien.gv.at/umwelt/parks/anlagen/czapkapark.html)

**Impressum:**

Medieninhaber & Herausgeber: Mobilitätsagentur Wien GmbH, Große Sperlgasse 4, 1020 Wien

Illustrationen: Büro Band Werbe GmbH

Route & Gestaltung: die BIBLIOTHEKARE

Inhaltliche Überarbeitung: Magdalena Emprechtlinger

Grafische Überarbeitung: Stefanie Wagner