

Die Stadt & Du

Entdecke Wien auf
Schritt und Tritt.

Grätzl-Rallye
19. Bezirk

LÖSUNG SHEFT – Entdecker:innen-Route

Das Lösungsheft bietet Ihnen

- einen Plan mit der Route
- An- und Abfahrtsmöglichkeiten
- Information zur Barrierefreiheit
- Dauer der Grätzl-Rallye
- Lösungen zu den Rätseln
- bei den Rätseln teilweise weiterführende Informationen

Auf der Webseite der Grätzl-Rallyes finden Sie auch

- didaktische Impulse zur Vor- und Nachbereitung der Rallyes
- Link- und Literaturliste zum Thema

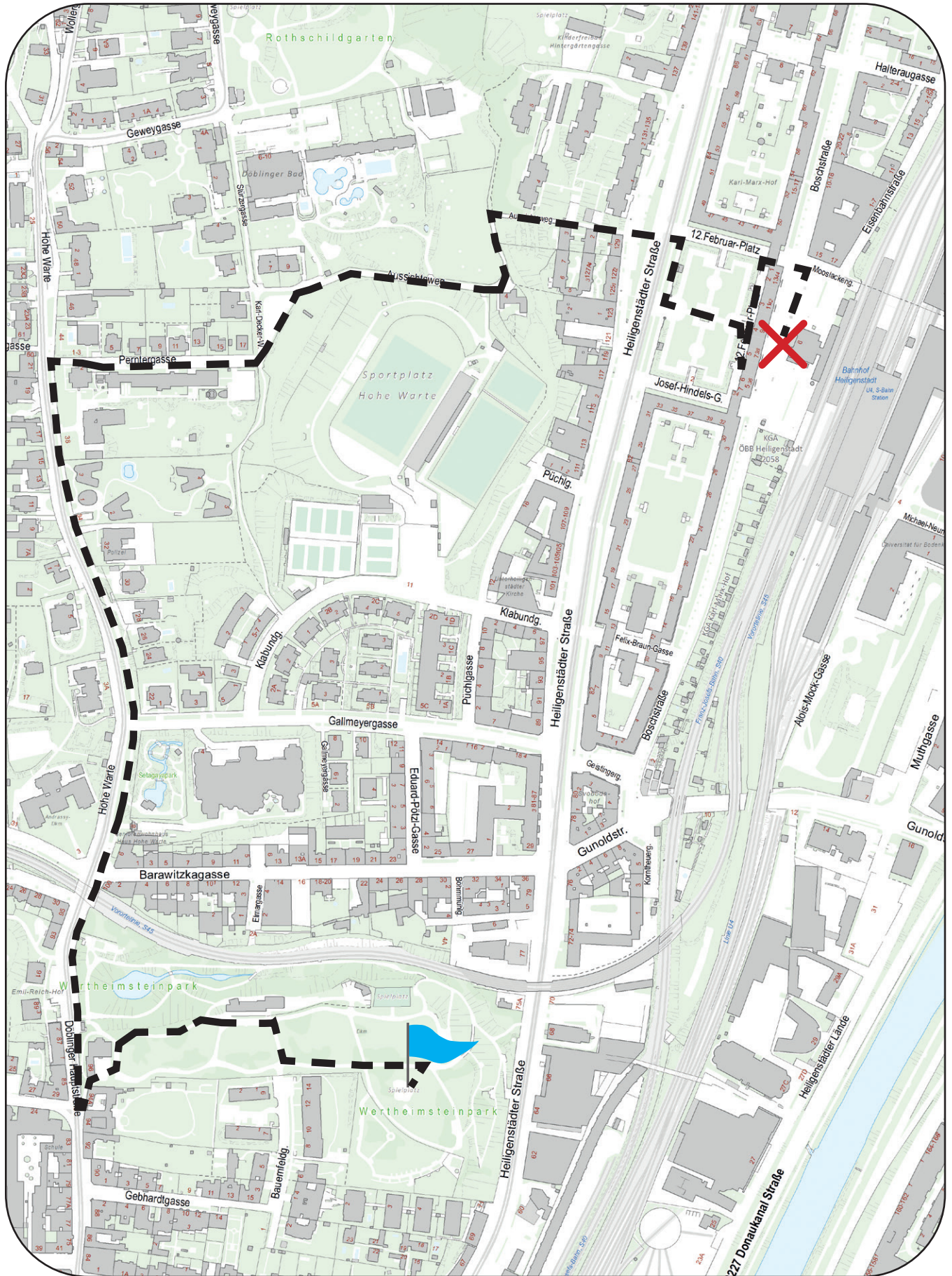
Weitere Angebote rund um die Themen Mobilität, Klima und Gesundheit







- kostenlose Unterrichtsmaterialien, Workshops und Informationen:
www.mobilitaetsagentur.at/bildung
- Newsletter mit aktuellen Angeboten (kostenlose Workshops & Unterrichtsmaterialien zum Besetzen oder Downloaden):
www.mobilitaetsagentur.at/anmeldung-newsletter



Webseite Grätzl-Rallyes

Viel Spaß beim Entdecken des Grätzls mit Ihren Schüler:innen!



 Start: Bahnhof „Wien Heiligenstadt“, Ausgang „12.-Februar-Platz“ Anfahrt: U4, Autobus 5B, 10A, 11A, 38A, 39A, S-Bahn	 Wegbeschreibung
 Ziel: Spielplatz Wertheimsteinpark Abfahrt: Straßenbahn D, Autobus 10A, 39A (Station „Gunoldstraße“), Straßenbahn 37 (Station „Barawitzkagasse“)	 Hier müssen die Kinder ein Rätsel lösen.
 Dauer der Grätzl-Rallye: ca. 60 Minuten	 Die eingekreisten Buchstaben ergeben in der richtigen Reihenfolge am Ende das Lösungswort.

Infos zu Barrierefreiheit:

Die Tour ist nicht barrierefrei, da eine Stiege vorkommt. Es gibt keine Alternativroute.

LÖSUNGEN:

Wie heißt der Trinkbrunnen?

Richtige Lösung: Brunnhilde (S) **12**

Bei den immer höheren Temperaturen hat Wasser eine kühlende Wirkung und sorgt für bessere Luftqualität. Brunnhilde, coole Stelen, coole Schiffe, Nebelduschen und Sommerspritzer (Sprühduschen auf Hydranten) sorgen in der Stadt für Abkühlung. Für Kinder sind die Bodenwasserfontänen, die Wasserspielplätze und Spielplätze mit Wasserspielmöglichkeiten spannende Orte, um der Hitze in der Stadt zu entkommen.

www.wien.gv.at/umwelt/parks/anlagen/wasserspielplaetze.html

www.wien.gv.at/umwelt/cooleswien/coole-plaetze.html

Was hält eine der Figuren in den Armen?

Richtige Lösung: Kind (E) **4**

Schaue auf die Figuren zurück. Darüber kannst du den Namen des Wohnbaus lesen. Ergänze das fehlende Wort:

Richtige Lösung: KARL-MARX-HOF **1, 5**

Der im Jahre 1930 eröffnete Bau setzte neue Maßstäbe. So wurde jede Wohnung mit einem WC und einem Wasseranschluss ausgestattet, was zuvor in Arbeiterwohnungen eine Seltenheit war.

Schaue das Schild mit dem Namen des Weges an. Der Name hilft dir das Rätsel zu lösen. Was ist ganz oben?

Richtige Lösung: Aussicht (N) **14**

Die Straße heißt Aussichtsweg.

Was siehst du?

Richtige Lösung: Stadion (U) **3**

Es handelt sich um das Stadion Hohe Warte. Hier wird sowohl Fußball als auch American Football gespielt.

Halt, da fehlen ja die Farben! Welche Farbe hat die Linie in der Mitte in Wirklichkeit?

Richtige Lösung: Hellgrün (A) **2**

Bei dem weißen Turm handelt es sich um den Radarturm der Wetterstation. Unter der schützenden Kuppel befinden sich Radarantennen, die Informationen über Niederschlag, Wind und Wolken sammeln.

Welches Schriftzeichen siehst du auf dem Stein?

Richtige Lösung: C **10**

Vergleiche das Fenster mit den Bildern unten. Welches ist richtig?

Richtige Lösung: I **7**

Siehst du die fünf Bilder auf der Mauer? Welches Tier kommt am häufigsten vor?

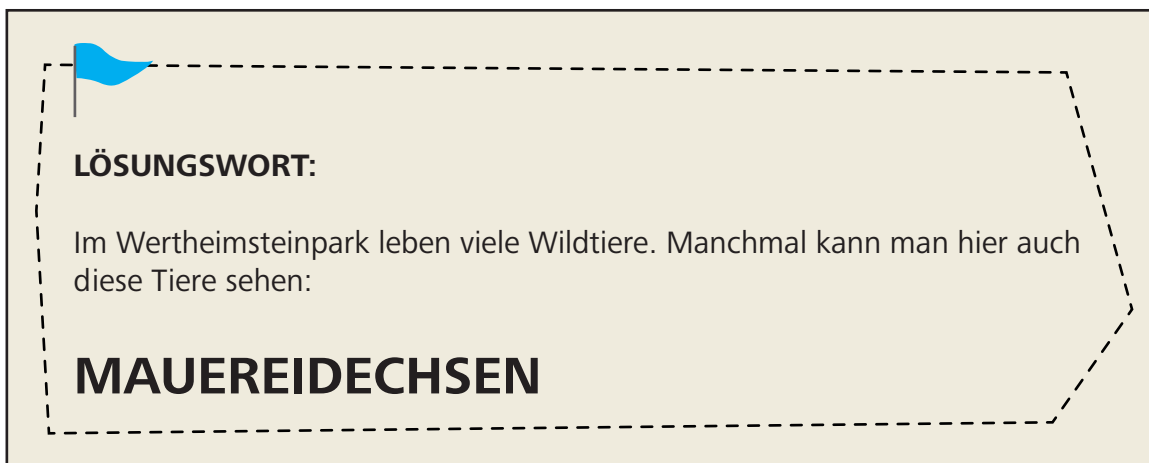
Richtige Lösung: Pferd (E) **9**

Was steht auf dem Haus? Schreibe das zweite Wort auf.

Richtige Lösung: **DÖBLING** **8**

Die Wiener Bezirksmuseen vermitteln die vielfältige Geschichte der einzelnen Stadtteile. Sie werden ehrenamtlich geführt und der Eintritt ist kostenlos.

www.bezirksmuseum.at



LÖSUNGSWORT:

Im Wertheimsteinpark leben viele Wildtiere. Manchmal kann man hier auch diese Tiere sehen:

MAUEREIDECHSEN

Impressum:

Medieninhaber & Herausgeber: Mobilitätsagentur Wien GmbH, Große Sperlgaße 4, 1020 Wien

Illustrationen: Büro Band Werbe GmbH

Route & Gestaltung: die BIBLIOTHEKARE

Inhaltliche Überarbeitung: Magdalena Emprechtinger

Grafische Überarbeitung: Stefanie Wagner